

Cook BBQ100
Bezdrátová teplotní sonda



Uživatelský manuál CZ



Vážený zákazníku,

děkujeme, že jste si zakoupil osvědčený výrobek značky TESLA. Před prvním použitím si prosím pozorně přečtete tento návod. Bude vám dobrým průvodcem při seznamování se s vaším novým zařízením. Přejeme vám, aby zařízení TESLA bylo pro vás příjemným společníkem. Údaje a tipy použité v této příručce mohou podléhat budoucím změnám a vylepšením a jsou platné pro vydání její první verze od července 2022.

Děkujeme za pochopení.

FUNKCE A UPOZORNĚNÍ

- Bluetooth verze: 5.2
- Vodotěsnost sondy: IP67
- Dosah až: 50 metrů
- Doba nabíjení: 20 minut
- Pracovní doba: 6 hodin
- Aplikace může podporovat až 6 sond pracujících současně.
- Teplota trouby: Nepřekračujte 300 °C

UPOZORNĚNÍ

Sondu vložte do masa minimálně po hloubkovou rysku. Sondu nedávejte do trouby samotnou jinak bude poškozena vysokou teplotou.



FUNKCE A UPOZORNĚNÍ

Signál Bluetooth je ovlivněn krytem, v uzavřeném prostředí (zavřený kryt) je dosah až 10 m. Při otevřeném krytu je dosah asi 50 m.

Nevkládejte do mikrovlnné trouby.

Nezabalujte sondu do alobalu.

Sonda bude během vaření nebo těsně po něm velmi horká. **NEDOTÝKEJTE se holýma rukama.**

Nevystavujte sondu teplotě větší než 300 °C.

MOBILNÍ APLIKACE

Dosah sondy se může lišit v závislosti od použitého typu grilu.

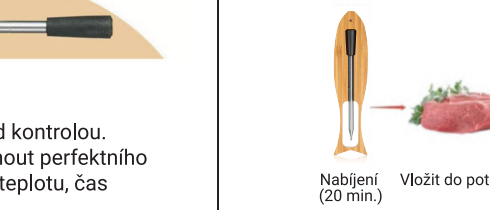
STÁHNĚTE SI APLIKACI

Díky mobilní aplikaci máte ovládání zcela pod kontrolou. Přednastavené režimy vám pomohou dosáhnout perfektního výsledku. Vidíte všechny důležité údaje, jako teplotu, čas pečení, historii atd.



POUŽITÍ

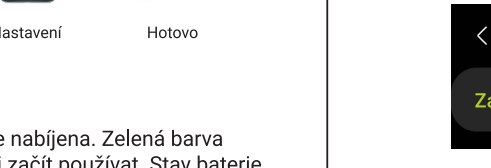

JE TO SNADNÉ
Před každým použitím nechte sondu 20 min nabíjet. To zaručí až 6 hodin používání. Vložte sondu do masa až po hloubkovou rysku. Nastavte v aplikaci typ použití. Jakmile bude dosaženo nastavených hodnot, aplikace vás upozorní.



UPOZORNĚNÍ
Svítili červená kontrolka, sonda je nabíjena. Zelená barva indikuje nabití sondy a je možné ji začít používat. Stav baterie můžete ověřit v mobilní aplikaci. Pokud je sonda dobíjena, Bluetooth spojení je přerušeno. Jakmile sondu odpojíte z nabíjecího pouzdra, automaticky se sama připojí (je nutné mít aktivní Bluetooth připojení v telefonu).

POUŽITÍ

Zapněte Bluetooth svého mobilního telefonu (systém iOS). U systému Android je nutné současně zapnout Bluetooth a lokalizační služby.

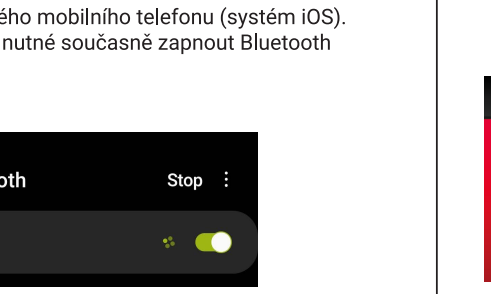


Vyjměte sondu z nabíjecího pouzdra, spusťte mobilní aplikaci a sonda se automaticky připojí.




POUŽITÍ

PRŮVODCE PEČENÍM



1. Zvolte "Vybrat menu"



2. Vyberte druh masa



3. Zvolte požadovaný typ propečení/teplotu



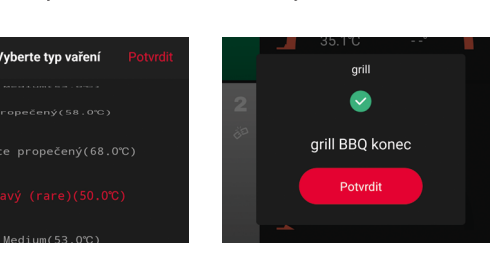
4. Hotovo. Aplikace vás upozorní, jakmile bude dosaženo požadovaných hodnot

POUŽITÍ

VLASTNÍ NASTAVENÍ



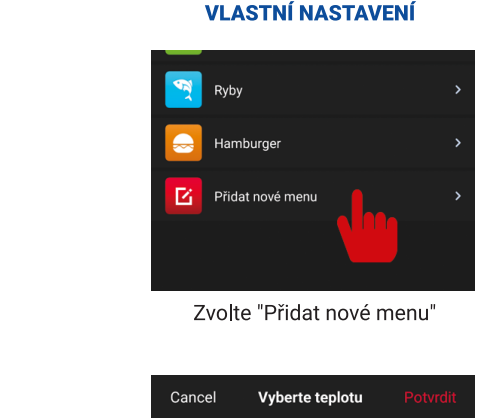
Zvolte "Přidat nové menu"



Zvolte nový název vašeho menu a vyberte požadovanou teplotu

POUŽITÍ

NASTAVENÍ



- 1) Automatické připojení zařízení
- 2) Teplota (°C / °F)
- 3) Hlas a vibrace
- 4) Správa oprávnění
- 5) Nastavení jazyka
- 6) O nás

ZÁRUKA

Výrobní číslo

Datum prodeje

Razítko a podpis prodejce

1. Záruční doba

Na tento výrobek poskytuje výrobce záruku po dobu 24 měsíců od data zakoupení výrobku spotřebitelem. Doba záruky se prodlužuje o dobu, během které byl výrobek v záruční opravě, nebo nemohl být v době trvání záruky používán, nebo pokud charakter poruchy bránil jeho používání. Záruka se vztahuje jen na závady způsobené chybou výroby nebo vadou materiálu!

2. Záruční list

Bezplatný záruční servis je poskytován jen v případě předložení dokladu o zakoupení výrobku (účtenky) a správně vyplněného záručního listu – musí obsahovat výrobní číslo, datum prodeje a razítko prodejny (montážní firmy). Na kopie a nesprávně vyplněné záruční listy nebude brán ohled!

3. Opravy v záruční a pozáruční době

Záruční servis je potřebné uplatnit u organizace, kde byl výrobek zakoupený, nebo u montážní firmy, která provedla instalaci.

ZÁRUKA

4. Rozsah platnosti záruky

Záruka je neplatná, pokud je závada způsobena mechanickým poškozením (kromě poškození v průběhu dopravy), nesprávným používáním, nepozorností, neodvratnou událostí (živelná pohroma), pokud byl výrobek připojený na jiné napájecí napětí jak je uvedené v technické specifikaci, a též v případě úprav nebo oprav provedených mimo servis distributora. Záruka též nemůže být uplatněná v případě, kdy spotřebitel vyžaduje modifikaci nebo adaptaci k rozšíření funkcí výrobku (nebo systému sestavenému z několika komponentů) oproti standardnímu provedení.

5. Prohlášení o shodě

Naleznete na www.tesla-electronics.eu

Zápis záručních oprav

Datum oznámení

Datum provedení

Č. mont. listu/komentář

Podpis

Výrobce / Dovezce / Manufacturer:
INTER-SAT LTD., Blucina 704, 664 56, Czech Republic

ZÁRUKA

4. Rozsah platnosti záruky

Záruka je neplatná, pokud je závada způsobena mechanickým poškozením (kromě poškození v průběhu dopravy), nesprávným používáním, nepozorností, neodvratnou událostí (živelná pohroma), pokud byl výrobek připojený na jiné napájecí napětí jak je uvedené v technické specifikaci, a též v případě úprav nebo oprav provedených mimo servis distributora. Záruka též nemůže být uplatněná v případě, kdy spotřebitel vyžaduje modifikaci nebo adaptaci k rozšíření funkcí výrobku (nebo systému sestavenému z několika komponentů) oproti standardnímu provedení.

5. Prohlášení o shodě

Naleznete na www.tesla-electronics.eu

Zápis záručních oprav

Datum oznámení

Datum provedení

Č. mont. listu/komentář

Podpis

Výrobce / Dovezce / Manufacturer:
INTER-SAT LTD., Blucina 704, 664 56, Czech Republic